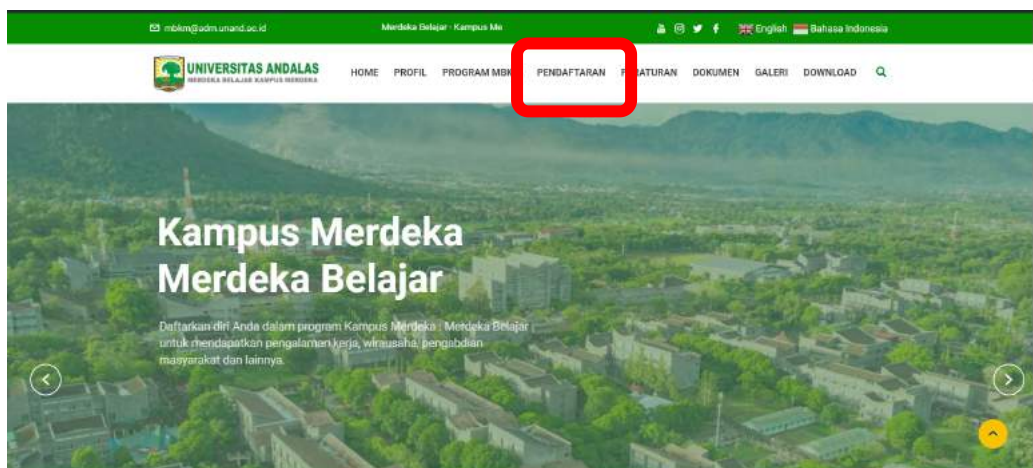


**PANDUAN**  
**MATAKULIAH CROSS ENROLLMENT**  
**MERDEKA BELAJAR – KAMPUS MERDEKA**


1. Buka Halaman Website Resmi UPT.MBKM Universitas Andalas  
<http://merdeka.akademik.unand.ac.id/mbkm/>



2. Pilih Menu Pendaftaran, seperti tanda dibawah:



3. Setelah klik menu pendaftaran, akan muncul Form Pendaftaran, seperti dibawah ini:



MBKM - Universitas Andalas Home Website



### Pendaftaran Program MBKM

Informasi Form Pendaftaran

Kebijakan Kampus Merdeka - Merdeka Belajar - Kampus Merdeka, program "hak belajar tiga semester di luar program studi" adalah untuk meningkatkan kompetensi lulusan, baik soft skills maupun hard skills, agar lebih siap dan relevan dengan kebutuhan zaman, menyiapkan lulusan sebagai pemimpin masa depan bangsa yang unggul dan berkepribadian.

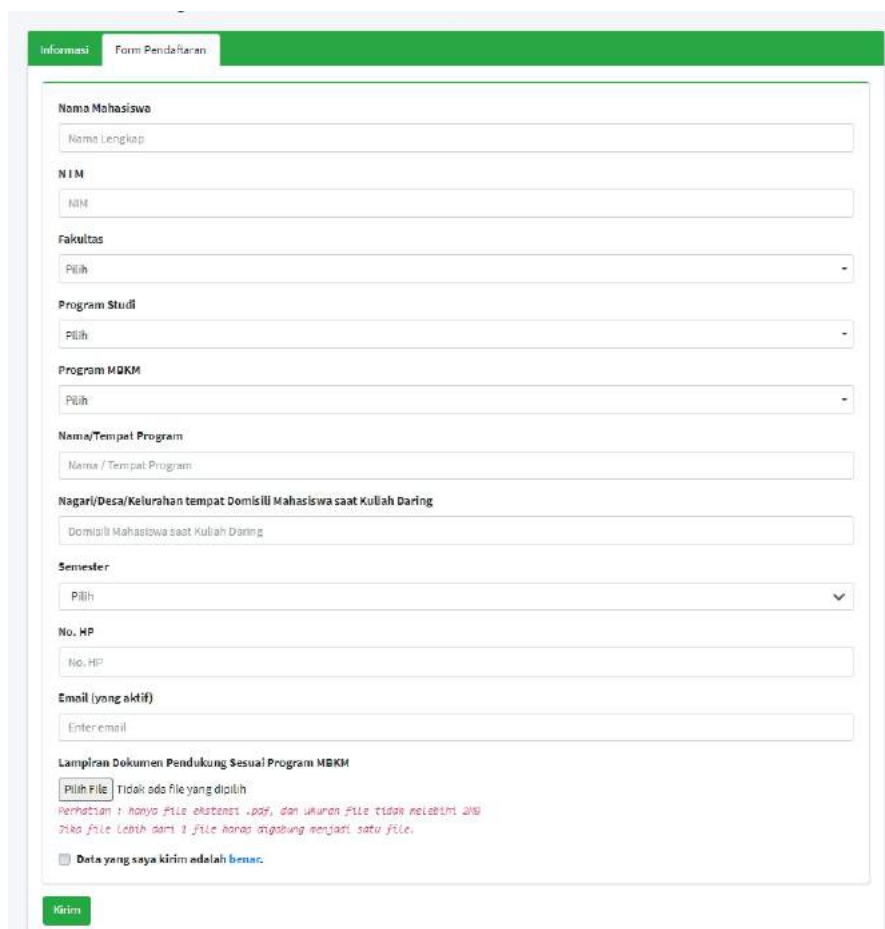
Pendaftaran berada dalam program Kampus Merdeka : Merdeka Belajar untuk mendapatkan pengalaman kerja, wirausaha, pengabdian masyarakat dan lainnya.

**Daftar**

4. Klik pada tombol daftar, akan muncul form pendaftarannya dan diisi dengan lengkap yang ada pada form tersebut.

- Pada Pilihan **Program MBKM** -> pilih ->  
**1. Pertukaran Mahasiswa dan Lintas Prodi**



Informasi Form Pendaftaran

**Nama Mahasiswa**

Nama Lengkap

**NIM**

NIM

**Fakultas**

Pilih

**Program Studi**

Pilih

**Program MBKM**

Pilih

**Nama/Tempat Program**

Nama / Tempat Program

**Nagari/Desa/Kelurahan tempat Domisili Mahasiswa saat Kuliah Daring**

Domisili Mahasiswa saat Kuliah Daring

**Semester**

Pilih

**No. HP**

No. HP

**Email (yang aktif)**

Enter email

**Lampiran Dokumen Pendukung Sesuai Program MBKM**

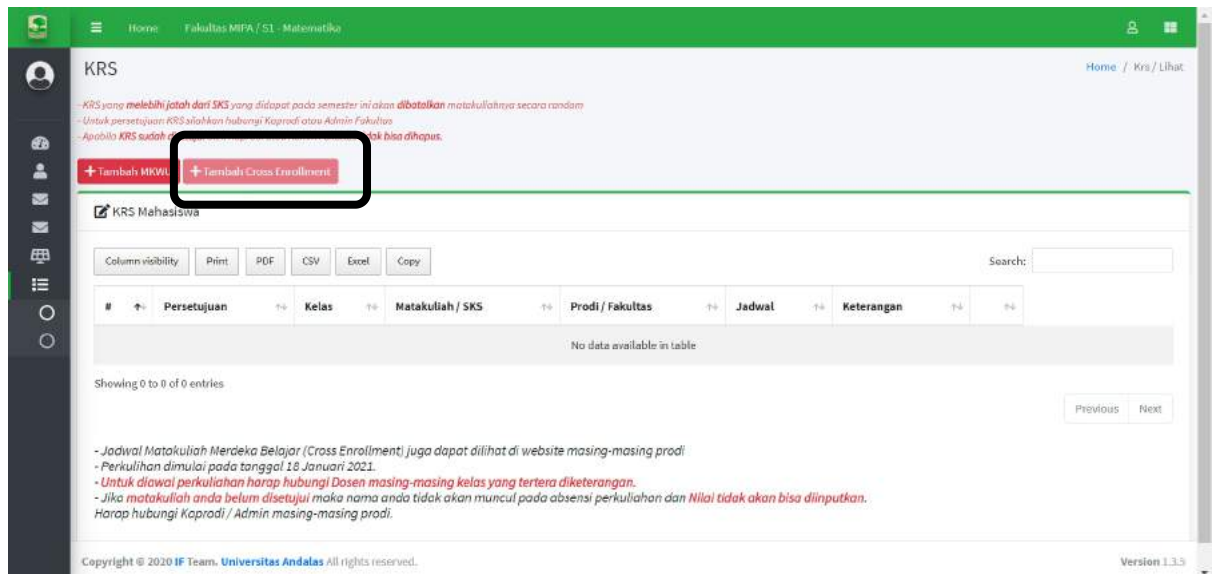
Pilih File Tidak ada file yang dipilih

Perhatian : hanya file ekstensi .pdf, dan ukuran file tidak melebihi 2MB  
Jika file lebih dari 1 file harus digabung menjadi satu file.

Data yang saya kirim adalah benar.

**Kirim**

5. Setelah berhasil mendaftar silahkan pilih matakuliah cross enrollment yang ada di layanan akademik (SIPENA). <http://layanan.akademik.unand.ac.id/>



### Catatan :

- Jika belum mendaftar pada Website MBKM Unand, maka tombol pilih matakuliah cross enrollment tidak bisa dipilih.

6. Setelah Klik tombol tambah cross enrollment, akan muncul daftar kelas yang dibuka pada masing-masing prodi.

